

510891/CH1

Überreicht durch – Remis par – Consegnato da:



Forever Living Products (Switzerland) GmbH  
Frauenfeld



S O N Y A<sup>®</sup>  
S K I N C A R E



Art. 282

## SONYA® SKIN CARE COLLECTION

Pflegend, erfrischend und aufbauend: Die Sonya® Skin Care Collection ist eine innovative Pflegeserie, die Ihrer Haut die Feuchtigkeit schenkt, die sie täglich benötigt. Mit dem Aloe Purifying Cleanser, dem Aloe Refreshing Toner, dem Aloe Nourishing Serum, der Aloe Balancing Cream und dem Aloe Deep-Cleansing Exfoliator stehen Ihnen fünf perfekt aufeinander abgestimmte Produkte für die sanfte Gesichtspflege zur Seite.

Verwöhnen Sie Ihre Haut mit dem Luxus, den sie verdient!

Traitante, rafraîchissante et structurante: Sonya® Skin Care Collection est une gamme de soin visage innovante qui procure à votre peau l'hydratation dont elle a quotidiennement besoin. Aloe Purifying Cleanser, Aloe Refreshing Toner, Aloe Nourishing Serum, Aloe Balancing Cream et Aloe Deep-Cleansing Exfoliator: cinq produits parfaitement coordonnés pour assurer un soin visage en douceur.

Dorlotez votre peau en lui offrant le luxe qu'elle mérite!

Curativa, rinfrescante e ricostituente: la Sonya® Skin Care Collection è una serie innovativa di trattamenti che dona ogni giorno alla vostra pelle l'idratazione di cui ha bisogno. Con l'Aloe Purifying Cleanser, l'Aloe Refreshing Toner, l'Aloe Nourishing Serum, l'Aloe Balancing Cream e l'Aloe Deep-Cleansing Exfoliator sono a vostra disposizione cinque prodotti in sinergia perfetta per una delicata cura del viso.

Coccolate la vostra pelle con il lusso che merita!

# THE SONYA® SKIN CARE COLLECTION

Fünf Stufen zum perfekten Aussehen: Die Sonya® Skin Care Collection ist mehr als nur ein Pflegeset – sie ist ein Erlebnis für die Sinne. Ausgewählte wertvolle Wirkstoffe wie reine Aloe Vera, Weisser Tee, Hyaluronsäure, Vitamine und vieles mehr verwöhnen Ihre Haut nach den neuesten kosmetischen und wissenschaftlichen Erkenntnissen.

Die Auswahl einzigartiger Wirkstoffe und ein perfekt aufeinander abgestimmtes Pflegeset machen die Sonya® Skin Care Collection so einmalig. Reinigungsmilch, Gesichtswasser, tiefenreinigendes Peeling, Feuchtigkeitsserum und Gesichtscreme bilden die fünfstufige Grundlage für einen strahlenden Teint und jugendliches Aussehen.

Die Sonya® Skin Care Collection ist sowohl im Set als auch einzeln erhältlich.

Cinq étapes pour avoir l'air parfaite: Sonya® Skin Care Collection est bien plus qu'une simple gamme de soin, c'est un véritable univers sensoriel. Votre peau sera dorlotée par une sélection de précieux composants actifs tels que l'Aloe Vera, le thé blanc, l'acide hyaluronique, les vitamines et bien d'autres encore, selon les dernières découvertes cosmétologiques et scientifiques.

La Sonya® Skin Care Collection est unique grâce une sélection de composant actifs exceptionnels et des produits parfaitement coordonnés. Le lait nettoyant, la lotion tonique, l'exfoliant en profondeur, le sérum hydratant et la crème visage sont les cinq éléments de base pour avoir un teint resplendissant et paraître jeune.

Les produits de la Sonya® Skin Care Collection sont disponibles aussi bien en coffret qu'individuellement.

Cinque passi per un aspetto perfetto: la Sonya® Skin Care Collection è molto più di un semplice set di trattamenti: è una vera esperienza per i sensi. Principi attivi selezionati, come aloe vera, tè bianco, acido ialuronico, vitamina e molti altri, coccolano la vostra pelle secondo le più innovative conoscenze cosmetiche e scientifiche.

La selezione di principi straordinari e la sinergia perfetta della serie di trattamenti rendono così unica la Sonya® Skin Care Collection. Latte detergente, tonico, peeling ad azione profonda, siero idratante e crema viso costituiscono una base a cinque step per un incarnato luminoso e un aspetto giovane.

La Sonya® Skin Care Collection è acquistabile sia in set che in prodotti singoli.

## ALOE PURIFYING CLEANSER

Der Aloe Purifying Cleanser ist eine Feuchtigkeit spendende Reinigungsmilch für die sanfte Gesichtspflege am Morgen und am Abend. Dank des hohen Aloe-Vera-Anteils und der Fruchtextrakte aus Zitrone und Gurke erfrischt der Aloe Purifying Cleanser bereits bei der Reinigung und gibt Ihnen ein wunderbares, sanftes Gefühl auf der Haut.

Aloe Purifying Cleanser est un lait nettoyant hydratant qui nettoie le visage en douceur matin et soir. Grâce à la présence élevée d'Aloe Vera ainsi qu'aux extraits de citron et de concombre Aloe Purifying Cleanser procure dès le nettoyage une sensation de fraîcheur et laisse votre peau merveilleusement douce.

L'Aloe Purifying Cleanser è un latte detergente idratante per una pulizia del viso delicata al mattino e alla sera. Grazie all'elevata percentuale di aloe vera e agli estratti di frutta di limone e cetriolo, l'Aloe Purifying Cleanser esercita un'azione rinfrescante fin dalla pulizia, donando alla vostra pelle una straordinaria sensazione di benessere.



Art. 277



SCHRITT – ÉTAPE – FASE 1

Tragen Sie eine haselnuss-grosse Menge des Aloe Purifying Cleanser auf Ihre Fingerspitzen auf und verteilen Sie die Reinigungsmilch zwischen Ihren Händen.

Mettez l'équivalent d'une noisette d'Aloe Purifying Cleanser sur le bout de vos doigts et répartissez le lait nettoyant dans vos mains.

Distribuire una noce di Aloe Purifying Cleanser sulle punte delle dita e ripartire il latte detergente tra le mani.



SCHRITT – ÉTAPE – FASE 2

Anschließend tragen Sie die Reinigungsmilch in kreisenden Bewegungen auf Gesicht, Hals und Dekolleté auf und massieren sie sanft ein.

Appliquez ensuite le lait purifiant en mouvements circulaires sur le visage, le cou et le décolleté et massez légèrement.

Quindi stendere il latte detergente su viso, collo e décolleté effettuando movimenti circolari e massaggiando delicatamente.



SCHRITT – ÉTAPE – FASE 3

Entfernen Sie den Aloe Purifying Cleanser mit einem Wattepad und waschen Sie zum Schluss Gesicht, Hals und Dekolleté mit warmem Wasser ab.

Otez l'excédent d'Aloe Purifying Cleanser à l'aide d'un coton, puis rincez-vous le visage, le cou et le décolleté à l'eau chaude.

Rimuovere l'Aloe Purifying Cleanser utilizzando un dischetto di cotone e infine lavare viso, collo e décolleté con acqua calda.

*Anwendung: Morgens und abends auftragen.*

*Application: utiliser matin et soir.*

*Applicazione: applicare mattino e sera.*



## ALOE REFRESHING TONER

Das alkoholfreie Gesichtswasser Aloe Refreshing Toner klärt sanft und versorgt Ihre Haut mit einer einmaligen Kombination aus Aloe Vera, Hyaluronsäure, Jojoba, Allantoin, Gurkenextrakt und Weisssem Tee mit einer Extra-Portion Feuchtigkeit.

La lotion tonique Aloe Refreshing, sans alcool, clarifie le teint en douceur et hydrate encore davantage votre peau grâce à une combinaison unique d'Aloe Vera, d'acide hyaluronique, de jojoba, d'allantoïne, d'extraits de concombre et de thé blanc.

Il tonico senza alcol Aloe Refreshing Toner, grazie alla straordinaria combinazione di aloe vera, acido ialuronico, jojoba, allantoina, estratto di cetriolo e tè bianco, depura delicatamente la vostra pelle fornendole al contempo una dose extra di idratazione.

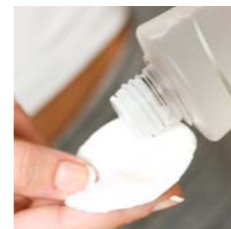


Art. 279

*Anwendung: Morgens und abends nach der Anwendung von Aloe Purifying Cleanser auftragen.*

*Application: matin et soir après l'application de l'Aloe Purifying Cleanser.*

*Applicazione: applicare mattino e sera dopo l'Aloe Purifying Cleanser.*



### SCHRITT – ÉTAPE – FASE 1

Geben Sie nach der Reinigung mit Aloe Purifying Cleanser einige Tropfen des Gesichtswassers auf einen Wattepad.

Après avoir nettoyé votre peau à l'aide de l'Aloe Purifying Cleanser, versez quelques gouttes de lotion tonique sur un coton.

Dopo aver effettuato la pulizia con l'Aloe Purifying Cleanser, versare qualche goccia di tonico su un dischetto di cotone.

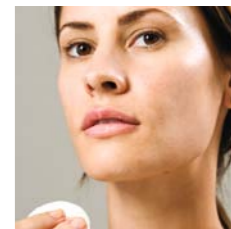


### SCHRITT – ÉTAPE – FASE 2

Tupfen Sie in langsamen, kreisenden Bewegungen Ihr Gesicht, Hals und Dekolleté mit dem Wattepad ab.

Effleurer lentement votre visage, votre cou et votre décolleté avec le coton en effectuant des mouvements circulaires.

Detergere viso, collo e décolleté effettuando con il dischetto movimenti circolari lenti.



### SCHRITT – ÉTAPE – FASE 3

Warten Sie einige Minuten, bevor Sie mit dem Aloe Nourishing Serum die Gesichtspflege fortsetzen.

Attendez quelques minutes avant de poursuivre votre soin avec l'Aloe Nourishing Serum.

Attendere qualche minuto prima di proseguire il trattamento viso con l'Aloe Nourishing Serum.

## ALOE NOURISHING SERUM

Das einzigartige Feuchtigkeitsserum mit Aloe Vera, Extrakten von Weissm Tee und Mimosen sowie Vitaminen unterstreicht das jugendliche Aussehen Ihrer Haut und schützt sie vor Umwelteinflüssen.

Cet exceptionnel sérum hydratant à base d'Aloe Vera, d'extraits de thé blanc et de mimosa ainsi que de vitamines souligne la jeunesse de votre peau et la protège des effets néfastes de l'environnement.

Lo straordinario siero idratante con aloe vera, estratti di tè bianco e mimosa e vitamine esalta la giovinezza della vostra pelle e la protegge dagli effetti degli agenti esterni.



Art. 281

*Anwendung: Morgens und abends nach der Anwendung von Aloe Refreshing Toner auftragen.*

*Application: matin et soir après l'application de l'Aloe Refreshing Toner.*

*Applicazione: applicare mattino e sera dopo l'Aloe Refreshing Toner.*



### SCHRITT – ÉTAPE – FASE 1

Geben Sie etwa drei bis vier Pumpmengen des Feuchtigkeitsserums auf Ihre Fingerspitzen.

Actionnez trois à quatre fois la pompe du flacon et appliquez cette quantité de sérum sur le bout de vos doigts.

Distribuire sulle punta delle dita tre-quattro dosi di siero idratante.



### SCHRITT – ÉTAPE – FASE 2

Reiben Sie anschliessend die Fingerspitzen Ihrer beiden Hände aneinander, um das Feuchtigkeitsserum zu verteilen.

Frottez-vous ensuite le bout des doigts de deux mains pour répartir le sérum hydratant.

Quindi strofinare reciprocamente le punte delle dita delle due mani in modo da distribuire il siero idratante.



### SCHRITT – ÉTAPE – FASE 3

Tragen Sie zum Schluss das Aloe Nourishing Serum in kreisenden Bewegungen auf Gesicht, Hals und Dekolleté auf und massieren Sie das Feuchtigkeitsserum sanft ein.

Pour finir, étalez l'Aloe Nourishing Serum en mouvements circulaires sur le visage, le cou et le décolleté, puis faites pénétrer le sérum hydratant dans la peau en massant doucement.

Infine applicare l'Aloe Nourishing Serum su viso, collo e décolleté con movimenti circolari e massaggiare delicatamente.



Art. 280

## ALOE BALANCING CREAM

Die Feuchtigkeit spendende Gesichtcreme Aloe Balancing Cream verwöhnt Ihre Haut mit reiner Aloe Vera, Vitaminen und revitalisierenden Extrakten wie Hyaluronsäure und Weisssem Tee. Damit gleicht die Creme den Feuchtigkeitsbedarf Ihrer Haut auf sanfte Weise aus und stellt so die natürliche Balance her, die für einen strahlenden Teint sorgt.

La crème visage hydratante Aloe Balancing Cream dorlote votre peau avec de l'Aloe Vera, des vitamines et des extraits revitalisants tels que l'acide hyaluronique et le thé blanc. La crème compense ainsi le manque d'hydratation et restaure l'équilibre naturel de la peau, gage d'un teint resplendissant.

La crema viso idratante Aloe Balancing Cream coccola la vostra pelle con aloe vera, vitamine ed estratti rivitalizzanti come l'acido ialuronico e il tè bianco. La crema soddisfa così in modo delicato il fabbisogno di idratazione della vostra pelle e ne stabilisce il giusto equilibrio naturale, a garanzia di un incarnato luminoso.

*Anwendung: Morgens und abends nach der Anwendung von Aloe Nourishing Serum auftragen.*

*Application: matin et soir après l'application de l'Aloe Nourishing Serum.*

*Applicazione: applicare mattino e sera dopo l'Aloe Nourishing Serum.*




### SCHRITT – ÉTAPE – FASE 1

Entfernen Sie den Kosmetikspatel und die Schutzkappe, die sich unterhalb des Deckels der Aloe Balancing Cream befinden.

Enlevez la spatule et le disque protecteur sous le couvercle du pot d'Aloe Balancing Cream.

Rimuovere la spatola cosmetica e il coperchio di protezione situati sotto il coperchio dell'Aloe Balancing Cream.



### SCHRITT – ÉTAPE – FASE 2

Um die Dosierung so einfach und hygienisch wie möglich zu gestalten, geben Sie etwas von der Gesichtcreme auf die Schutzkappe.

Afin de simplifier et rendre le dosage le plus hygiénique possible, mettez un peu de crème visage sur le disque protecteur.

Per la massima igiene e semplicità di dosaggio, applicare un po' della crema viso sul coperchio di protezione.



### SCHRITT – ÉTAPE – FASE 3

Mit den Fingerspitzen entnehmen Sie die benötigte Menge der Aloe Balancing Cream von der Schutzkappe und tragen Sie die Creme auf Ihr Gesicht, Ihren Hals und Ihr Dekolleté auf.

Prenez sur le disque protecteur la quantité nécessaire d'Aloe Balancing Cream du bout des doigts et appliquez la crème sur le visage, le cou et le décolleté.

Prendere con le punte della dita la quantità necessaria dell'Aloe Balancing Cream dal coperchio protettivo e applicare la crema su viso, collo e décolleté.



## ALOE DEEP-CLEANSING EXFOLIATOR

Das innovative Pflegekonzept des Aloe Deep-Cleansing Exfoliators verwöhnt Ihre Haut mit einem erfrischenden und Feuchtigkeit spendenden Peeling. Ausgewählte Wirkstoffe wie Fruchtextrakte aus Aloe Vera, Gurke und Zitrone und Jojobawachs reinigen bis tief in die Poren und sind zugleich sanft zur Haut.

Le concept de soin innovant de l'Aloe Deep-Cleansing Exfoliator dorlote votre peau en lui offrant une exfoliation rafraîchissante et hydratante. Une sélection de composants actifs tels que les extraits d'Aloe Vera, de concombre et de citron ainsi que la cire de jojoba pénètrent profondément dans les pores de la peau mais sans l'agresser.

L'innovativo trattamento Aloe Deep-Cleansing Exfoliator coccola la vostra pelle con un peeling rinfrescante e idratante. Principi attivi selezionati, come estratti di frutta di aloe vera, cetriolo, limone e olio di jojoba, detergono in profondità i pori, rispettando la delicatezza della pelle.



Art. 278

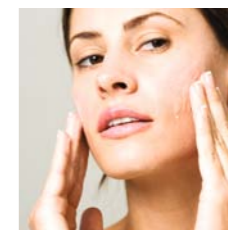


### SCHRITT – ÉTAPE – FASE 1

Befeuchten Sie Ihr Gesicht mit etwas Wasser und tragen Sie eine haselnussgrosse Menge des Aloe Deep-Cleansing Exfoliators auf Ihre Fingerspitzen auf.

Humidifiez votre visage avec un peu d'eau, puis appliquez sur le bout de vos doigts l'équivalent d'une noisette d'Aloe Deep-Cleansing Exfoliator.

Inumidire il viso con un po' d'acqua e applicare una noce di Aloe Deep-Cleansing Exfoliator sulle punte della dita.




### SCHRITT – ÉTAPE – FASE 2

Tragen Sie das Peeling zwei bis drei Minuten sanft mit Ihren Fingerspitzen auf Gesicht, Hals und Dekolleté auf und sparen Sie dabei die Augenpartie aus. Anschließend sanft einmassieren.

Étalez l'exfoliant sur le visage, le cou et le décolleté en douceur pendant deux à trois minutes en évitant le contour des yeux, puis massez doucement.

Stendere delicatamente il peeling su viso, collo e décolleté con le punte delle dita per due-tre minuti, evitando il contorno occhi. Quindi massaggiare con delicatezza.



### SCHRITT – ÉTAPE – FASE 3

Spülen Sie Ihr Gesicht mit warmem Wasser ab und trocknen Sie es anschliessend mit einem weichen Handtuch.

Rincez-vous le visage à l'eau chaude, puis séchez-le avec une serviette propre.

Sciacquare il viso con acqua calda e asciugarlo utilizzando un asciugamano soffice.

*Anwendung: 2-mal wöchentlich nach der Reinigung mit Aloe Purifying Cleanser anwenden.*

*Application: deux fois par semaine après vous être nettoyé le visage avec de l'Aloe Purifying Cleanser.*

*Applicazione: applicare due volte a settimana dopo la pulizia con l'Aloe Purifying Cleanser.*



Art. 311

## ALOE DEEP MOISTURIZING CREAM

Feuchtigkeit spendende Nachtpflege mit Aloe Vera, Weymouthkieferextrakt, wertvollen Ölen und Ceramiden. Für besonders anspruchsvolle Haut, auch als intensive Tagespflege anwendbar. Die perfekte Ergänzung zur Sonya® Skin Care Collection. Mit der Sonya Aloe Deep Moisturizing Cream wird die Nachtruhe zum wahren Schönheitsschlaf! Während Sie sich in der Nacht erholen, arbeitet Ihre Haut auf Hochtouren.

Geben Sie Ihrer Haut die Intensiv-Pflege, die tägliche Umwelteinflüsse ausgleicht: Wertvolle Öle aus Sonnenblumenkernen und Macadamianüssen kombiniert mit Aloe Vera und Ceramiden verwöhnen Ihre Haut und machen sie zart und geschmeidig.

Crème de nuit hydratante à base d'Aloe Vera, d'extrait de pin de Weymouth, d'huiles précieuses et de céramides. Pour peaux particulièrement sensibles, utilisable également comme soin de jour intensif. Le parfait complément de la gamme Sonya® Skin Care Collection.

Le repos nocturne devient un véritable sommeil de beauté grâce à la Sonya Aloe Deep Moisturizing Cream! Pendant que vous vous reposez la nuit, votre peau travaille intensément. Offrez à votre peau ce soin intensif pour compenser les effets néfastes quotidiens de l'environnement: des huiles précieuses extraites de graines de tournesol et de noix de macadamia combinées à l'Aloe Vera et aux céramides dorloteront votre peau en la rendant douce et souple.

*Anwendung: Abends alleine oder nach dem Aloe Nourishing Serum auf Gesicht, Hals und Dekolleté auftragen und sanft in die Haut einmassieren.*

*Application: le soir, appliquer seul ou après l'Aloe Nourishing Serum sur le visage, le cou et le décolleté et masser doucement.*

*Applicazione: applicare alla sera, da sola o dopo l'Aloe Nourishing Serum, su viso, collo e décolleté e massaggiare delicatamente sulla pelle.*



Die Fett- und Feuchtigkeitsbalance wird wieder hergestellt, die Haut wird geglättet und Regenerationsprozesse werden unterstützt. Der blumig frische Duft und die angenehme Konsistenz macht die Sonya Aloe Deep Moisturizing Cream zu einem besonderen Verwöhn-Erlebnis und lässt Ihren Teint am nächsten Morgen erstrahlen. Die Aloe Deep Moisturizing Cream ist nur einzeln erhältlich.

Le soin restaure l'équilibre lipidique et hydrique, lisse la peau et stimule les processus de régénération.

La fraîcheur du parfum floral et la consistance agréable de la Sonya Aloe Deep Moisturizing Cream sont un véritable ravissement et le lendemain matin vous vous levez avec un teint resplendissant. L'Aloe Deep Moisturizing Cream n'est disponible qu'individuellement.

Viene ripristinato il corretto equilibrio idrolipidico, la pelle appare levigata e si favorisce il processo di rigenerazione.

La fresca profumazione e la consistenza gradevole rendono la Sonya Aloe Deep Moisturizing Cream un'esperienza davvero piacevole mentre l'indomani il vostro incarnato apparirà luminoso. L'Aloe Deep Moisturizing Cream è disponibile solo come prodotto singolo.



ALOE  
PURIFYING CLEANSER



177ml, Art. 277

INGREDIENTS

Aloe Barbadensis Leaf, Aqua, Ethylhexyl Hydroxystearate, Sorbitol, Glyceryl Stearate, Methyl Gluceth-20, Dimethicone, Ethylhexyl Palmitate, Arginine, Cetyl Alcohol, PEG-75 Stearate, Ceteth-20, Steareth-20, Glycerin, Cucumis Sativus Fruit Extract, Citrus Medica Limonum Fruit Extract, Sorbitan Laurate, Polysorbate 20, Carbomer 1.2-Hexanediol, Caprylyl Glycol, Tropolone, Disodium EDTA, Parfum, Limonene, Ascorbic Acid, Citric Acid, Potassium Sorbate, Sodium Benzoate, Xanthan Gum, Tocopherol, Diazolidinyl Urea.

ALOE  
REFRESHING TONER



177ml, Art. 279

INGREDIENTS

Aloe Barbadensis Leaf, Aqua, Sorbitol, Glycerin, Citric Acid, Methyl Gluceth-20, Sodium Hyaluronate, Jojoba Wax PEG-120 Ester, Sodium Lactate, Beta-Glucan, Camellia Sinensis Leaf Extract, Cucumis Sativus Fruit Extract, Allantoin, 1,2-Hexanediol, Caprylyl Glycol, Tropolone, PEG-40 Hydrogenated Castor Oil, Trideceth-9, Disodium EDTA, Parfum, Geraniol, Hexyl Cinnamal, Citral, Citronellol, Limonene, Linalool, Ascorbic Acid, Potassium Sorbate, Sodium Benzoate, Xanthan Gum, Tocopherol, Diazolidinyl Urea.

ALOE  
NOURISHING SERUM



118ml, Art. 281

INGREDIENTS

Aloe Barbadensis Leaf, Cyclopentasiloxane, Aqua, Dimethicone Crosspolymer, Dimethicone, Glycerin, Butylene Glycol, Sorbitol, Hydrogenated Polyisobutene, Camellia Sinensis Leaf Extract, Mimosa Tenuiflora Bark Extract, Tocopheryl Acetate, Polyacrylamide, C13 -14 Isoparaffin, Laureth-7, Sodium Hyaluronate, Tocopheryl Acetate, Glycerin, Citrus Medica Limonum Fruit Extract, Camellia Sinensis Leaf Extract, 1,2-Hexanediol, Caprylyl Glycol, Tropolone, Parfum, Limonene, Ascorbic Acid, Citric Acid, Potassium Sorbate, Sodium Benzoate, Xanthan Gum, Tocopherol, Diazolidinyl Urea.

ALOE  
BALANCING CREAM



71g, Art. 280

INGREDIENTS

Aloe Barbadensis Leaf, Aqua, Cyclopentasiloxane, Butylene Glycol, Hydrogenated Polyisobutene, Dimethicone, Ammonium Acryloyldimethylsulfate/VP Copolymer, Polyacrylamide, C13 -14 Isoparaffin, Laureth-7, Sodium Hyaluronate, Tocopheryl Acetate, Glycerin, Citrus Medica Limonum Fruit Extract, Camellia Sinensis Leaf Extract, 1,2-Hexanediol, Caprylyl Glycol, Tropolone, Parfum, Limonene, Linalool, Geraniol, Hexyl Cinnamal, Citral, Citronellol, Sorbitol, Ascorbic Acid, Citric Acid, Potassium Sorbate, Sodium Benzoate, Xanthan Gum, Tocopherol, Diazolidinyl Urea.

ALOE  
DEEP-CLEANSING  
EXFOLIATOR



118ml, Art. 278

INGREDIENTS

Aloe Barbadensis Leaf, Aqua, Zea Mays (Corn) Starch, Decyl Glucoside, Acrylates Copolymer, Hydrogenated Jojoba Oil, Cocamidopropyl Betaine, Arginine, Glycerin, Cucumis Sativus Fruit Extract, Citrus Medica Limonum Fruit Extract, Phenoxyethanol, Methylisothiazolinone, Disodium EDTA, Parfum, Limonene, Sodium Benzoate, Potassium Sorbate, Sorbitol, Ascorbic Acid, Citric Acid, Potassium Sorbate, Sodium Benzoate, Xanthan Gum, Tocopherol, Diazolidinyl Urea.

ALOE DEEP  
MOISTURIZING CREAM



71 ml, Art. 311

INGREDIENTS

Aloe Barbadensis Leaf, Aqua, Propanediol, Butylene Glycol, Macadamia Ternifolia Seed Oil, C12-15 Alkyl Benzoate, Glyceryl Stearate, Lauryl Lactate, Sorbitol, Dimethicone, Helianthus Annuus Seed Oil, Cetyl Alcohol, Methyl Gluceth-20, Isostearyl Hydroxystearate, Arginine, Carbomer, Sodium Hyaluronate, PEG-100 Stearate, Phenoxyethanol, Glycerin, Parfum, Pinus Strobus Bark Extract, Methylisothiazolinone, Palmitoyl Tripeptide-5, Ceramide 3, Ceramide 6 II, Phytosphingosine, Cholesterol, Tocopherol, Ceramide 1, Benzyl Benzoate, Coumarin, Hexylcinnamal, Ascorbic Acid, Citric Acid, Sodium Lauryl Lactylate, Potassium Sorbate, Sodium Benzoate, Xanthan Gum.